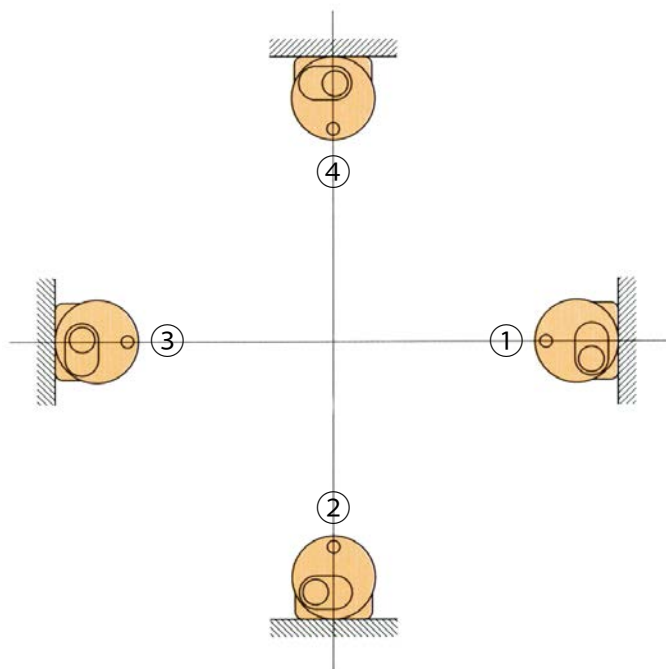



ウインチの取付け

Gravity is our only rival !

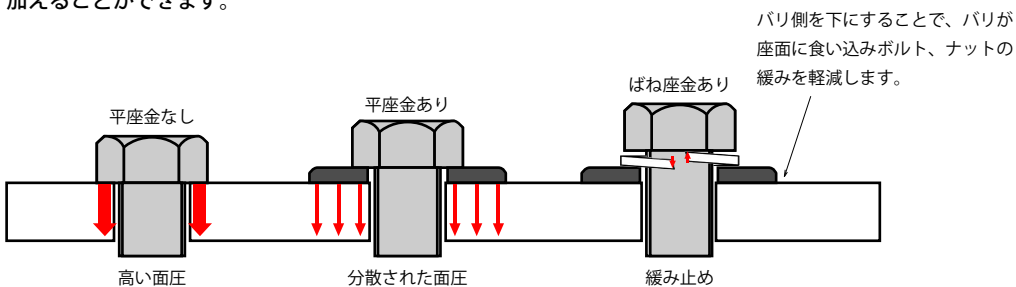
■水平取付、垂直取付以外に逆さ取り付けも可能

マックスプルウインチの取付角は、右図のように 360° 内のどんな角度の取付けも可能です。



■ボルト、ナット以外に平座金やばね座金を使おう

マックスプルウインチは常設での使用に優れた製品です。手動・電動ウインチ設置にはウインチのベッドに設けられています「取り付け穴」にボルトやナットを使用し、しっかり固定してください。ボルトやナットに合わせて平座金を使えば、座面圧を分散し、座面の陥没のリスクやそれに起因するボルト、ナットのゆるみの可能性を低減することが可能です。さらにばね座金(スプリングワッシャ)を併用することで、緩み止めや緩んだ際の脱落防止の効果を加えることができます。



使用ボルト参考表

取付穴寸法	φ10	φ10.5	φ12	φ15
ねじの呼び	M8	M8	M10	M12 M14
取付穴寸法	φ16	φ18	φ18.5	
ねじの呼び	M12 M14	M16	M16	

■自在バンドやウインチ取り付け金具による設置も多い

マックスプルウインチはコンクリート柱などに設置して頂いてご利用頂くケースが多くあります。



※自在バンドとウインチ
取付金具のメーカーは
株式会社イワプチです。

MAXPULL MACHINERY & ENGINEERING CO., LTD.
マックスプル工業株式会社

本社・工場 千葉県流山市西深井中谷 1296-22 TEL 04(7186)6797 FAX 04(7186)6798
西日本営業所 大阪府大阪市浪速区桜川 3-4-25 TEL 06(6567)2388 FAX 06(6567)3088



<http://www.maxpull.co.jp>

MAXPULL WINCH